

ECOCARDIOGRAMA TRANSTORÁCICO CON CONTRASTE


¿QUÉ ES?

Es un estudio adicional a un ecocardiograma transtorácico, se administra por una vena periférica solución salina agitada, que actúa como medio de contraste en las cavidades derechas del corazón y busca determinar si hay paso de burbujas hacia las cavidades izquierdas, lo cual indicaría que hay una comunicación entre cavidades o a nivel de vasos pulmonares. Está indicado cuando se sospecha foramen oval permeable, drenajes venosos anómalos o cortocircuitos intrapulmonares.

RECOMENDACIONES




Llegue 30 minutos antes de la cita para el proceso de facturación.



Lleve los siguientes documentos:


- ✓ Orden médica.
- ✓ Autorización de la entidad a nombre de la Clínica AVIDANTI.
- ✓ Documento de identidad (Registro civil y/o tarjeta de identidad en caso de ser menor de edad).
- ✓ Historia clínica o exámenes cardiacos similares anteriores.
- ✓ Formula o una lista de los medicamentos que está tomando actualmente



Traiga el pecho limpio. En hombres puede ser necesario rasurar, para mayor adherencia de los electrodos.



No porte joyas o prendas de valor.



Por favor el día de su cita apague el celular antes de entrar al procedimiento.

¿QUÉ TIEMPO REQUIERO Y CUÁNDO OBTENGO EL RESULTADO?

La realización del examen puede durar entre 15 y 20 minutos, el resultado se entrega posterior a la realización del procedimiento.



Si necesita Información adicional o no puede presentarse a la cita comuníquese con nosotros:

Sede Manizales al teléfono: 606 8990000 Extensión: 3416 o al número celular: 3173681137

Sede Ibagué al teléfono: 608 2739880 Extensión 4184

Sede Santa Marta al teléfono: 605 4237123 Extensión 5149 o al número celular: 3173459878

Sede Angiografía de Colombia al teléfono: 608 6610597 o al número celular: 3183366092