

## ¿QUÉ ES?


Es una prueba parecida a la endoscopia digestiva, la cual utiliza una sonda de ultrasonido flexible para ver el corazón desde el interior del esófago (conducto que va desde la boca hasta el estómago). Ésta, por encontrarse cerca del corazón, permite visualizar fácilmente sus estructuras internas a través de ultrasonido. Es útil para valorar una enfermedad cerebrovascular, embolia, válvulas artificiales, trombos, masas, disección aortica, entre otras, o cuando no se puede obtener una buena imagen en el ecocardiograma transtorácico.

## RECOMENDACIONES

### Antes del procedimiento



Llegue 30 minutos antes de la cita para el proceso de facturación.



Lleve los siguientes documentos:


- ✓ Orden médica, previamente verificada en el momento de la asignación de la cita, que confirme que es un eco transesofágico con o sin sedación.
- ✓ Documento de identidad. (Registro civil y/o tarjeta de identidad en caso de ser menor de edad).
- ✓ Historia clínica o exámenes cardiacos anteriores.
- ✓ Fórmula o una lista de los medicamentos que está tomando actualmente.



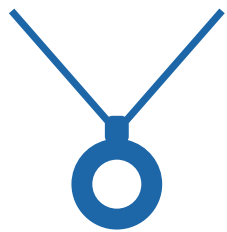
No consuma alimentos sólidos, ni líquidos al menos seis horas antes del examen. Se requiere que el estómago esté vacío para evitar broncoaspiración.



Si está recibiendo algún anticoagulante como: ENOXAPARINA, FRAXIPARINA, WARFARINA O COUMADIN, PRADAXA, XARELTO O ELLIQUIS; debe informar al momento de ser asignada la cita. Solo si recibe WARFARINA O COUMADIN debe tener un INR reciente (últimos dos días) para conocer el nivel de anticoagulación y programar el procedimiento.




Informar si ha presentado alguna reacción alérgica a anestésicos locales como la LIDOCAINA y si ha tenido alguna reacción secundaria durante algún procedimiento anestésico o sedación, además si tiene dificultad al tragar, algún problema de esófago y/o cirrosis hepática.



No porte joyas o prendas de valor.



Asista acompañado por una persona adulta autorizada para tomar decisiones y firmar el consentimiento informado.




Por favor el día de su cita apague el celular antes de entrar al procedimiento.

### Después del procedimiento



No realice actividades que requieran estado de vigilia como: conducir, trabajar, ir a bancos, viajar en moto, entre otros, durante las ocho horas siguientes. Aplica cuando se ha usado sedación.



Procure un ayuno adicional de dos horas posterior al procedimiento. La siguiente comida del debe ser semilíquida.



No consuma alimentos calientes hasta 2 horas después.

## ¿QUÉ TIEMPO REQUIERO Y CUÁNDO OBTENGO EL RESULTADO?

La realización del examen puede durar entre 15 y 20 minutos, el resultado se entrega posterior a la realización del procedimiento.



Si necesita Información adicional o no puede presentarse a la cita comuníquese con nosotros:

Sede Manizales al teléfono: 606 8990000 Extensión: 3416 o al número celular: 3173681137

Sede Ibagué al teléfono: 608 2739880 Extensión 4184

Sede Santa Marta al teléfono: 605 4237123 Extensión 5149 o al número celular: 3173459878

Sede Angiografía de Colombia al teléfono: 608 6610597 o al número celular: 3183366092