


¿QUÉ ES?

Es una prueba sencilla, no invasiva, donde no hay exposición a radiación, utiliza ondas de ultrasonido para observar el flujo sanguíneo a través de las arterias mayores intra-cerebrales a través de ventanas localizadas en los distintos puntos del cráneo. Sirve en la detección de estenosis u oclusiones severas, en el seguimiento de vasoconstricción de vasos y en las malformaciones arterio - venosas.

RECOMENDACIONES




Llegue 30 minutos antes de la cita para el proceso de facturación.

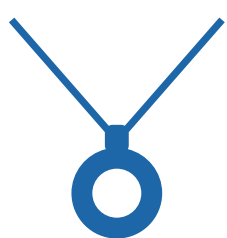


Lleve los siguientes documentos:


- ✓ Orden médica.
- ✓ Autorización de la entidad a nombre de la Clínica AVIDANTI.
- ✓ Documento de identidad (Registro civil y/o tarjeta de identidad en caso de ser menor de edad).
- ✓ Historia clínica o exámenes similares anteriores.



Traiga la piel del cuello limpia, sin cremas, talcos, ni lociones.



No porte joyas o prendas de valor.



Por favor el día de su cita apague el celular antes de entrar al procedimiento.

¿QUÉ TIEMPO REQUIERO Y CUÁNDO OBTENGO EL RESULTADO?

La realización del examen puede durar entre 20 y 30 minutos, el resultado se entrega al día siguiente de realizado el examen, a las 4:00 p.m. confirme con el servicio en el cual fue atendido el día de su examen. Se dará prioridad en la entrega de acuerdo a las circunstancias especiales del paciente.



Si necesita Información adicional o no puede presentarse a la cita comuníquese con nosotros:

Sede Manizales al teléfono: 606 8990000 Extensión: 3416 o al número celular: 3173681137

Sede Ibagué al teléfono: 608 2739880 Extensión 4184

Sede Santa Marta al teléfono: 605 4237123 Extensión 5149 o al número celular: 3173459878

Sede Angiografía de Colombia al teléfono: 608 6610597 o al número celular: 3183366092